

EEV KIT

Kit per il collegamento di UTA con batteria a espansione diretta ai sistemi XRV Hokkaido.



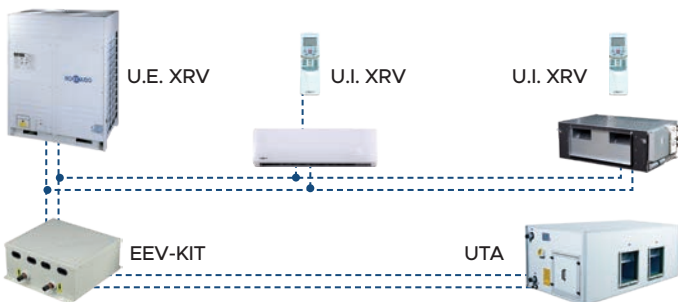
HAHU 9-20 XRV-K
HAHU 20-36 XRV-K
HAHU 36-56 XRV-K

EEV-KIT consente di collegare batterie a espansione diretta di unità di trattamento aria a sistemi XRV.


Tale kit è composto da controllo e valvola di espansione elettronica per la gestione del flusso di refrigerante verso l'UTA: in tal modo, gli impianti UTA possono usufruire dei vantaggi legati alla tecnologia XRV.

Schemi d'applicazione dell'EEV-KIT

Schema tipo A: Sistema misto unità interne XRV + UTA

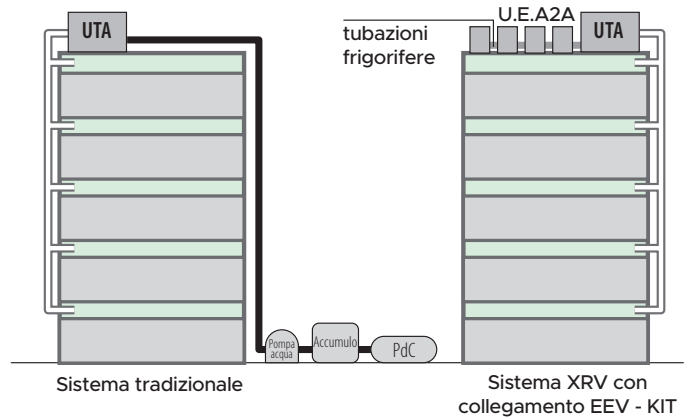


Schema tipo B: solo UTA



Sistemi tradizionali VS XRV con l'EEV-KIT

Ecco di seguito a confronto un sistema di collegamento tradizionale ed un sistema XRV con collegamento EEV-KIT.



Vantaggi dell'EEV-KIT

Elevata efficienza energetica grazie alla tecnologia XRV che comporta:

- miglior controllo della temperatura interna dei locali;
- minori consumi energetici legati alla tecnologia Inverter;
- minori cicli di start&stop dell'unità esterna;
- minori costi di installazione e manutenzione rispetto a un sistema tradizionale che utilizza un'UTA.

Installazione e funzionalità

Ecco una serie di istruzioni in merito all'EEV-KIT e alle corrette modalità d'installazione.

- Failure feedback function: quando sono presenti malfunzionamenti gli eventuali codici di errore possono essere visualizzati sul display. È inoltre possibile verificare la temperatura impostata.
- Numero massimo di EEV-KIT collegabili a un'UTA: 4 (capacità massima raggiungibile 224 kW).
- Distanza massima tra gli EEV-KIT e l'UTA: 8 m. Kit collegabile con sistemi XRV aventi gas refrigerante R410A, fatta eccezione per i sistemi a recupero di calore (XRV 3 tubi).

PROJECT VRF R410A FULL DC INVERTER

EEV KIT

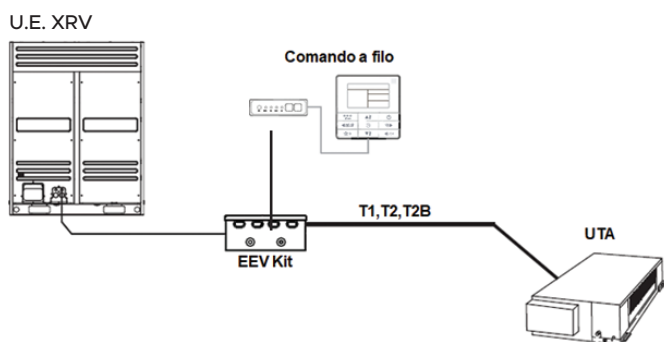
Dati tecnici

Modello	HAHU 9-20 XRV-K	HAHU 20-36 XRV-K	HAHU 36-56 XRV-K
Capacità nominale (kW)	9~20	20,1~36	36,1~56
Tensione di alimentazione (Ph-V-Hz)	1-220~240V-50Hz		
H x L x P (mm)	375 x 350 x 150		
Peso netto (kg)	8,4	8,7	8,9
Collegamenti frigoriferi in/out [Ø mm (inch)]	7,9 (5/16")	12,7 (1/2")	15,9 (5/8")
Controllo di serie (tipo)	Filocomando		

Parti opzionali

Controllo terze parti	Siemens POL 638.70
Controllo centralizzato	Vedere tabella compatibilità

Schema di collegamento elettrico

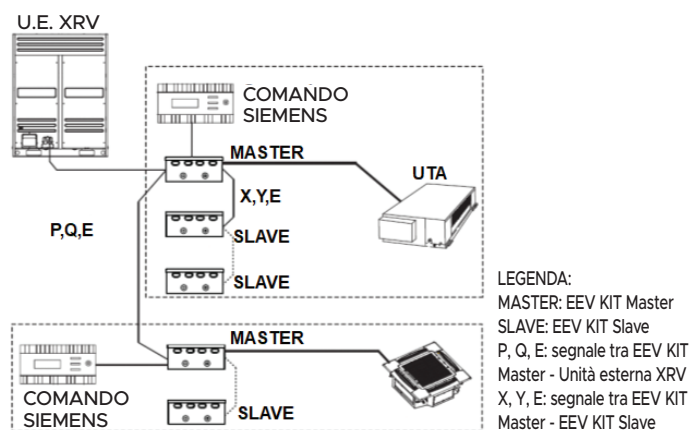


Il controllo della temperatura dei locali avviene con la stessa logica di un XRV: comparando la temperatura rilevata dal sensore T1 e la temperatura di settaggio Ts, è possibile far partire o arrestare l'unità esterna, calcolare il carico termico richiesto e gestire il flusso di refrigerante tramite la valvola di espansione elettronica.

Scelta tipologia EEV-KIT

Modello	HP	Capacità nominale U.I. (kW)
HAHU 9-20 XRV-K	3,2	Tra 9,0 e 11,2 kW
	4	Tra 11,2 e 14,0 kW
	5	Tra 14,0 e 18,0 kW
	6	Tra 18,0 e 20,0 kW
HAHU 20-36 XRV-K	8	Tra 20,0 e 25,0 kW
	10	Tra 25,0 e 30,0 kW
	12	Tra 30,0 e 36,0 kW
HAHU 36-56 XRV-K	14	Tra 36,0 e 40,0 kW
	16	Tra 40,0 e 45,0 kW
	18	Tra 45,0 e 50,0 kW
	20	Tra 50,0 e 56,0 kW

Logica collegamento master-slave



Nel caso di collegamenti in parallelo di più EEV-KIT a servizio di un'UTA, la logica del collegamento da seguire è quella Master-Slave.

La scelta delle quantità e della capacità degli EEV-KIT da installare è legata alla potenza dell'UTA a cui bisogna collegarsi.

Esempio

Se l'UTA ha una capacità di 92 kW, si potranno installare 2 EEV-KIT:

HAHU 36-56 XRV-K - capacità di settaggio 20HP

HAHU 20-36 XRV-K - capacità di settaggio 12HP